

credis

Academia Credis

Manual de identitate vizuala

22.09.2010

CUPRINS

1. Introducere	2
1.1. Utilizarea manualului	
1.2. Marca inregistrata	
2. Logo	3
2.1. Descriere	3
2.2. Amplasarea logo-ului si dimensiunea acestuia	4
2.3. Restrictii	5
3. Culori	6
4. Font	7
5. Ghid de utilizare fisiere	8

1. INTRODUCERE

1.1. Utilizarea manualului

Acest manual contine principalele reguli de utilizare a elementelor de identitate vizuala, a elementelor grafice si materialelor publicitare destinate partenerilor nostri. A fost pregatit si distribuit pentru a asigura cu succes identitatea brandului si este expresia perfecta a valorilor Academiei Credis.

Identitatea vizuala a brandului este construita din cateva elemente de baza iar folosirea corespunzatoare a acestora va facilita o comunicare reusita.

Materialul este cu titlu de recomandare si se doreste acordul Academiei Credis pentru adaptarea regulilor de comunicare prezentate in acest manual la regulile de comunicare proprii ale partenerilor nostri.

1.2. Marca inregistrata


Marcile inregistrate si logo-urile de pe acest site sunt proprietatea Credis sau a altor terti. Utilizatorii nu pot folosi aceste marci inregistrate fara acordul prealabil al Credis sau al tertilor.

2. LOGO


2.1. Descriere

Logo-ul Academiei Credis este elementul esential al identitatii vizuale si trebuie sa apara pe toate instrumentele oficiale de comunicare. El nu trebuie modificat in niciun fel.

LOGO PRINCIPAL:



LOGO FILIALA(SPECIMEN):





2. LOGO

2.2. Amplasarea logo-ului si dimensiunea acestuia

Pozitia logo-ului depinde de formatul folosit:

- pe produse tiparite, inaltimea logo-ului trebuie sa fie de cel putin 15 mm iar spatiul din jurul acestuia trebuie sa fie de cel putin 1/4 din dimensiunea aferenta.

EXEMPLE:



2. LOGO

2.3. Restrictii

Nu sunt acceptate asupra logo-ului modificari de culoare, efecte grafice si deformari.

Nu este permisa folosirea logo-ului in interiorul unui paragraf sau in context cu alte elemente grafice.

Culorile acceptate pentru logo si fundalul acestuia sunt specificate in sectiunea care urmeaza.

REPRODUCERI ERONATE:



credis



credis



credis



credis



Academia credis



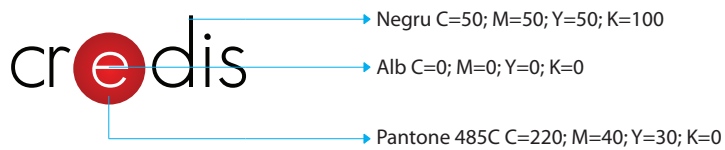
credis



credis

3. CULORI

PALETA DE CULORI



REPRODUCERE COLOR



REPRODUCERE COLOR INVERSATA



REPRODUCERE ALB-NEGRU



REPRODUCERE ALB-NEGRU INVERSATA



4. FONT

GEO SANS LIGHT

ABCDEFGHIJKLMNOPQRSTUVWXYZ

abcdefghijklmnopqrstuvwxyz

1234567890

5. GHID UTILIZARE FISIERE

	credis_logo_vect.eps	credis_logo_vect_inv.eps	credis_logo_vect_bw.eps	credis_logo_vect_bw_inv.eps	credis_logo_rast.png	credis_logo_rast_inv.png	credis_logo_rast_bw.png	credis_logo_rast_bw_inv.png
PRINT	●	●	●	●	●	●	●	●
APLICATII								
Web					●	●	●	●
Power Point					●	●	●	●

Fisierele se pot downloada la adresa <http://cisco.credis.ro/logo>